

2019级研究生复试心理普查 网络测评操作流程



浙江中医药大学心理健康教育中心

2019.3.25

注意事项

- 第一，每道题的答案无所谓对错，请根据自己的真实感受和想法进行回答；
- 第二，为保证测评结果的准确性，请不要漏掉任何一道题，回答每道题的时间最好不要超过10秒；三个问卷全部完成方可离开测试现场。
- 第三，本系统具有测伪功能，因胡乱作答、伪装、漏题等个人原因造成测试结果无效，后果自负。

微信测评操作流程

- 关注“心海导航”微信公众号
- 学生填写基本资料并绑定
- 心理测评
- 查看测评结果

1、关注“心海导航”微信公众号



- 点击微信右上角加号打开菜单
- 点击“添加朋友”项

1、关注“心海导航”微信公众号



- 点击“公众号”
- 输入：心海导航
- 然后点击搜索

1、关注“心海导航”微信公众号

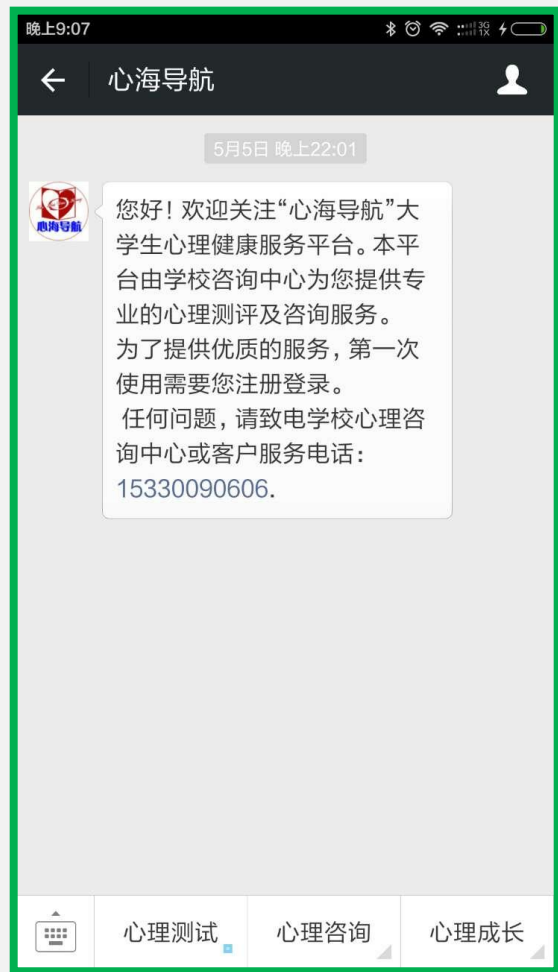


- 选中“心海导航”

1、关注“心海导航”微信公众号

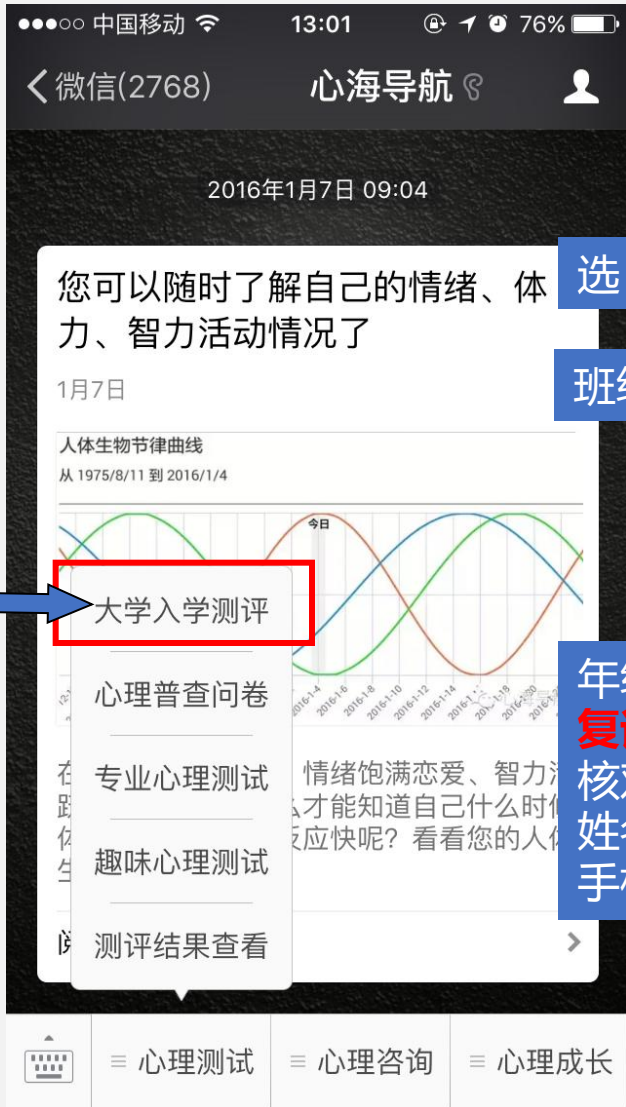


1、关注“心海导航”微信公众号



■ 出现这个界面就表示关注成功

2、学生注册基本资料并绑定微信



选：**浙江中医药大学**

班级统一为：**研究生院**

年级为：**2019级研究生**
复试，其他请如实填写并
核对：学号（即考号）、
姓名、性别、出生日期、
手机号码等信息。



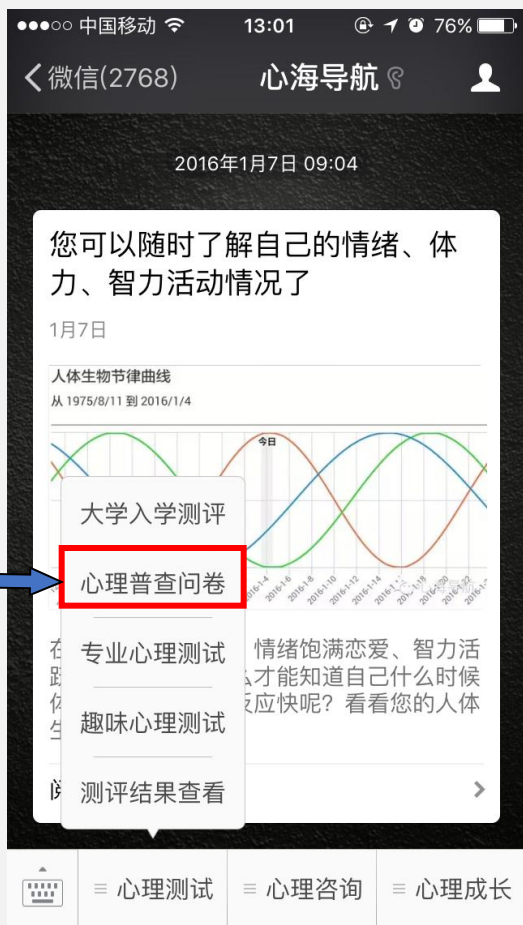
**注意！如果你的信息有误且不可修改，
请立即联系心理健康教育中心（0571-
61768203）协助解决。**

请在此输入您的标题

- ◆ 请注意：此次心理普查共有1个测试，请完成。
- ◆ 症状自评量表（scl-90）

3、心理普查测试

填写完资料并绑定成功后，点击“心理测试”菜单中的“心理普查问卷”，即出现1个问卷，完成即可。



测试→